

PRESSOTHERAPY

ECONOMIC



PRESOTERAPIA PROFESIONAL

Índice

Advertencia.....	Pág. 3
Agradecimientos.....	Pág. 3
Información.....	Pág. 3
Descripción del producto.....	Pág. 5
Precauciones y seguridad.....	Pág. 6
Descripción de artículos del producto.....	Pág. 8
Descripción del producto.....	Pág. 8
Guía de inicio rápido.....	Pág. 9
Solución de problemas.....	Pág. 12
Mantenimiento y servicio.....	Pág. 13
Características técnicas.....	Pág. 14
Garantía.....	Pág. 14

Advertencia

Antes de utilizar este dispositivo, lea atentamente este manual y consérvelo para futuras consultas. El diseño y las especificaciones están sujetas a cambios sin previo aviso con el fin de mejorar el producto. Consulte con BioFamily para obtener más información.

Agradecimientos

Gracias por elegir bioFIELD PRESSOTHERAPY ECONOMIC. Antes de utilizar su nuevo dispositivo, lea atentamente este manual para asegurarse de que sabe cómo manejar las características y funciones que le ofrece su nuevo dispositivo de forma segura.

Información

Innovador dispositivo de presoterapia secuencial bioFIELD PRESSOTHERAPY ECONOMIC

Qué es la presoterapia y cómo funciona

La presoterapia es una técnica terapéutica no invasiva, utilizada en el ámbito terapéutico y estético para favorecer la correcta circulación linfática y venosa de las extremidades superiores e inferiores.

También se conoce como compresión neumática intermitente. Permite mejorar el funcionamiento del sistema vascular y linfático y drenar los líquidos retenidos del organismo, aportando oxígeno a los tejidos y eliminando las toxinas.

La presoterapia consiste en un sistema de bomba suministrado por accesorios especiales equipadas con cámaras de aire. Estas cámaras se hinchan alternativamente empujando un masaje mecánico que sirve para estimular y hacer más eficiente la circulación linfática y venosa.

El sistema de compresión y descompresión (presión positiva de inflado y presión negativa de desinflado) de la presoterapia duplica el efecto de masaje, secuencial y ascendente, favoreciendo las funciones naturales del cuerpo, el retorno venoso y, por lo tanto, la eliminación de sustancias de deshecho del organismo.

Esta terapia ayuda a estimular la circulación sanguínea en personas con problemas circulatorios, los cuales generan gran retención de líquidos, estimula el sistema linfático y por consiguiente elimina las toxinas del cuerpo.

Ayuda a:

Estimular la circulación sanguínea

Mejorar la circulación

La eliminación de líquidos retenidos

Estimular el sistema linfático

Eliminar toxinas del cuerpo

Mejorar los signos varicosos

¿Cuándo está indicada la presoterapia?

Esta terapia es ideal para tratar patologías como:

- Edemas
- Linfedema
- Úlceras venosas
- Insuficiencia venosa
- Recuperación muscular

Si sufres problemas de circulación o retención de líquidos, el equipo bioFIELD PRESSOTHERAPY ECONOMIC es un aliado indispensable

Presoterapia bioFIELD PRESSOTHERAPY ECONOMIC para fines estéticos

La presoterapia también está diseñada para fines estéticos y muy difundida en el mundo de la belleza para reducir imperfecciones de la celulitis y eliminar el efecto de pesadez de piernas. Una de las aplicaciones de la presoterapia más publicadas en el ámbito estético se refiere a su utilidad en el tratamiento de la celulitis, como medio para adelgazar y estilizar el cuerpo.

Los tratamientos de presoterapia con nuestro dispositivo bioFIELD PRESSOTHERAPY ECONOMIC se pueden realizar en la comodidad de tu hogar

¿Cuáles son los beneficios de la presoterapia?

Los beneficios terapéuticos están relacionados principalmente con la:

- Mejora la circulación venosa
- Relajación de los músculos
- Reducción de la hinchazón de las extremidades
- Aliado para reducir el estancamiento de la sangre en caso de linfedema crónico
- Mejoras significativas en edemas y síntomas asociados

Los principales beneficios de la presoterapia:

Mejora de la circulación linfática y venosa	Alivia el estrés
Favorece la absorción de edemas e hinchazón	Aumenta las defensas del organismo
Prevención del estancamiento de sustancias en los tejidos de las zonas periféricas	Proporciona una agradable sensación de bienestar y ligereza
Tonificación muscular	Ayuda a eliminar los líquidos retenidos
Sensación inmediata de bienestar y alivio del dolor	Tratamientos de varices
Mejora de la oxigenación corporal	Ayuda a eliminar toxinas
Combate la hipertensión arterial	Alivia el cansancio y pesadez de las extremidades

Descripción del producto










Las características del dispositivo de presoterapia bioFIELD PRESSOTHERAPY ECONOMIC, hacen de este un recurso innovador y práctico por su sencillez en su funcionamiento, intuitivo y muy fácil de manejar

Contraindicaciones:

No todo el mundo puede someterse a un tratamiento de presoterapia, pues existen contraindicaciones claramente establecidas:

- Padecer cualquier tipo de cáncer o en tratamiento oncológico
- Sufrir procesos infecciosos sistémicos
- Cualquier tipo de infección en su organismo
- Portador de un marcapasos o cualquier tipo de cardiopatía
- Insuficiencia renal
- Haber sufrido trombosis, tromboflebitis o TVP (trombosis venosa profunda)
- Herida abierta tanto interna como externamente
- Durante el embarazo

Definición de símbolos

	Advertencia: No seguir las instrucciones puede provocar heridas graves o la muerte al usuario.
	Precaución: No seguir las instrucciones puede provocar lesiones o pérdidas de propiedad.
	Consulte el manual de instrucciones.
	Prohibición: Instrucción que debe prohibirse.
	IEC 60417-5172: Equipos clase II.
	Fabricante.
	Fecha de manufactura.
	No desmonte el dispositivo.
	No deseche con la basura doméstica general.

Uso adecuado:

- Las siguientes directrices de seguridad tienen por objetivo evitar riesgos imprevistos o daños derivados de un funcionamiento inseguro o incorrecto del dispositivo. Compruebe el embalaje y el aparato a su llegada para asegurarse de que todo está intacto para garantizar un funcionamiento seguro. Si encuentra algún daño, póngase en contacto con BioFamily.
- Por favor, tenga en cuenta que las modificaciones o alteraciones en el aparato no están permitidas por su seguridad. El uso inadecuado puede causar peligros y la pérdida de los derechos de garantía.

Advertencia: este indicador señala un peligro con un nivel de riesgo medio que, si no se evita, puede provocar lesiones graves o la muerte.

Precaución: este indicador señala la existencia de un peligro con un grado de riesgo bajo que, si no se evita, puede provocar lesiones leves o moderadas.

Precauciones y seguridad

Cuando utilice el dispositivo bioFIELD PRESSOTHERAPY ECONOMIC, siga las indicaciones de seguridad:

- La reparación sólo puede ser realizada por un técnico calificado.
- Este equipo puede ser utilizado por niños a partir de los 18 años de edad y no por personas con capacidades físicas, sensoriales o mentales reducidas.
- Los niños deben ser supervisados para garantizar que no jueguen con el equipo.
- Consulte con su médico antes de usar el dispositivo si recibe algún tratamiento médico.
- Mantenga a los bebés y niños alejados de este dispositivo debido al riesgo de descarga eléctrica u otras lesiones.
- Para pacientes con trastornos psiquiátricos o trastornos de supervivencia de los tejidos (como insuficiencia arterial o venosa), utilice según las indicaciones del médico.
- Si los pacientes experimentan dolor, hinchazón u otros síntomas anormales inexplicables mientras usan este artículo, consulte de inmediato con su médico.
- Por favor, consulte con su médico en caso de padecer cáncer, problemas intestinales, fracturas, trombosis agudas y otras patologías invalidantes.
- No utilice el dispositivo si experimenta inflamación, una inyección, dolor de origen desconocido o sangrado en el lugar de aplicación o cerca de él.
- No exceda de 30 minutos para el tratamiento. Si usa este dispositivo durante mucho tiempo, tendrá un efecto negativo en usted.
- Los pacientes con materiales artificiales incorporados (como articulaciones artificiales, metal, etc.) en el área de masaje deben usarlo bajo supervisión de un médico.

- Utilice el dispositivo únicamente para el fin previsto.
- Úselo con ropa interior o ropa deportiva, no toque directamente la piel. Tenga cuidado subir la cremallera ya que la ropa, el cabello o la piel pueden quedar atrapados en la cremallera.
- Este equipo está diseñado exclusivamente para uso doméstico y profesional en interiores.
- Por favor, desconecte el equipo antes de limpiarlo o realizar un mantenimiento. Utilice un paño suave humedecido con jabón neutro y, a continuación, utilice un paño seco para limpiarlo de nuevo.
- Si el cable de alimentación está dañado, debe ser sustituido por el fabricante o su agente de atención al cliente o por una persona con calificación similar a fin de evitar un peligro.
- Si no utiliza el dispositivo durante mucho tiempo o si lo utiliza en lugares fríos, puede producirse un mal funcionamiento: póngalo en funcionamiento cambiando progresivamente la intensidad de 3 a 4 veces.
- Utilice el dispositivo únicamente con una fuente de alimentación adecuada. Riesgo de descarga eléctrica. Desconecte el dispositivo del enchufe doméstico cuando no esté en uso.
- No doble el cable, ni coloque objetos pesados sobre el cable.
- No utilice el dispositivo en áreas con oxígeno denso o expuesto a gases inflamables.

Precaución:

- Tenga cuidado para evitar que entre agua u otras sustancias extrañas en el interior del dispositivo.
- No mantenga los accesorios ni el dispositivo cerca de estufas, cigarrillos, agujas o tijeras para evitar daños o incendios accidentales.
- No camine libremente cuando use el brazal, pernera o faja abdominal, de lo contrario el dispositivo se dañará.
- Al usar o transportar este producto, tenga cuidado de no sacudir ni dejarlo caer, ya que puede causar un mal funcionamiento o no funcionar.

Prohibición:

- No conecte ni desconecte el dispositivo del enchufe doméstico con las manos mojadas, riesgo de descarga eléctrica.
- No presione, doble, ni dañe el cable eléctrico. Riesgo de descarga eléctrica.
- No doble ni ate las mangueras de conexión.
- No tire del cable para mover el dispositivo.
- Los accesorios no son lavables en lavadora.
- No infles los accesorios sin usarlas.
- No utilice productos de otros fabricantes para los accesorios. Puede causar daños.
- No guarde el dispositivo a temperaturas demasiado bajas en inviernos. Puede estar endurecido y dañado.
- No repare, reproduzca ni desmonte el dispositivo usted mismo.

Descripción de artículos del producto

Set básico

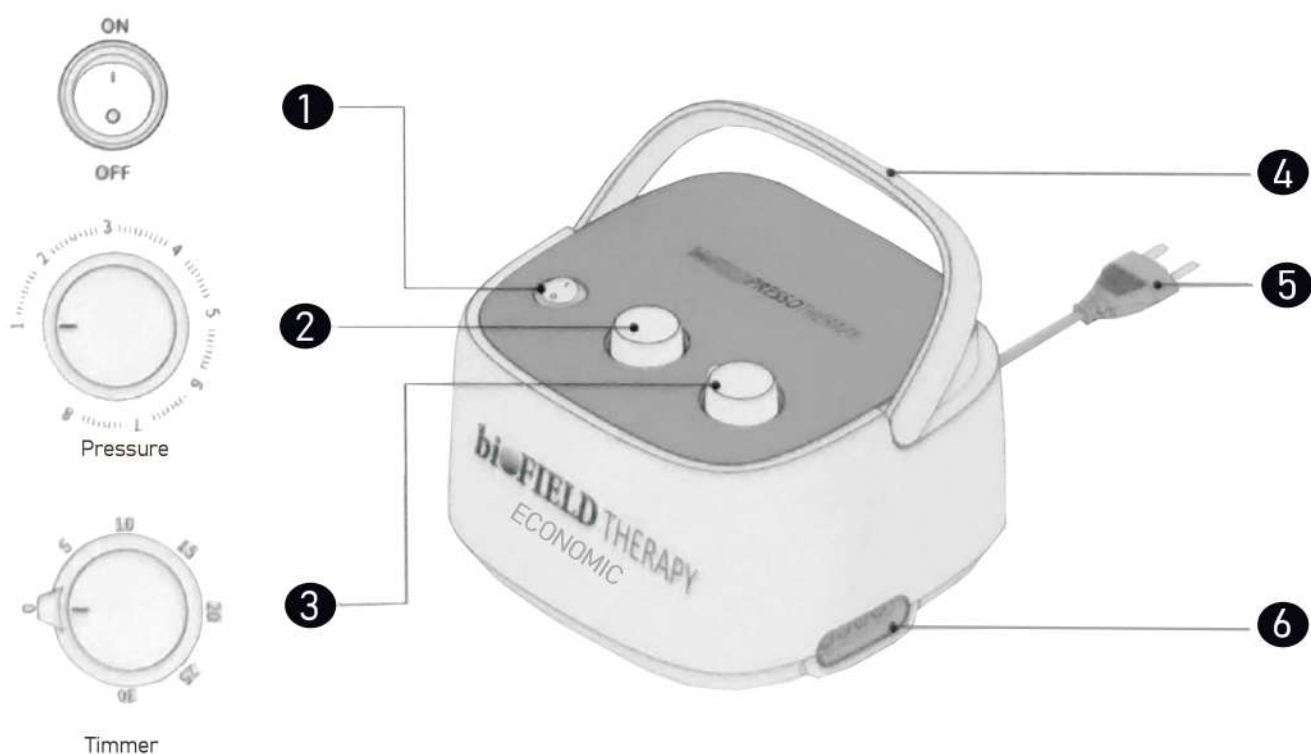
incluido:

- Equipo bioFIELD PRESSOTHERAPY ECONOMIC
- 2 pernera XL
- 1 manguera aire doble
- 1 manguera aire individual
- 1 faja abdominal XL
- 2 plantilla para pies
- 1 cable corriente
- Código QR para consultar/descargar manual

Accesorios opcionales:

- Brazal XL
- Duplicador dos salidas
- Extensión faja abdominal XXL
- Extensión pernera XXL

Descripción del producto



1	Interruptor ON / OFF	4	Manejar
2	Perilla de ajuste de presión	5	Cable CA
3	Perilla de ajuste de tiempo	6	Toma aire

Guía de inicio rápido

Por favor, lea el contenido correspondiente en el manual de instrucciones para conocer el método de funcionamiento detallado.

USO Y PROCEDIMIENTO DEL DISPOSITIVO

Avisos para los primeros usuarios

Para las primeras terapias, recomendamos utilizar el dispositivo con una intensidad de presión inferior al nivel 4 durante 10 minutos, y luego aumentar gradualmente la presión según las condiciones del usuario.

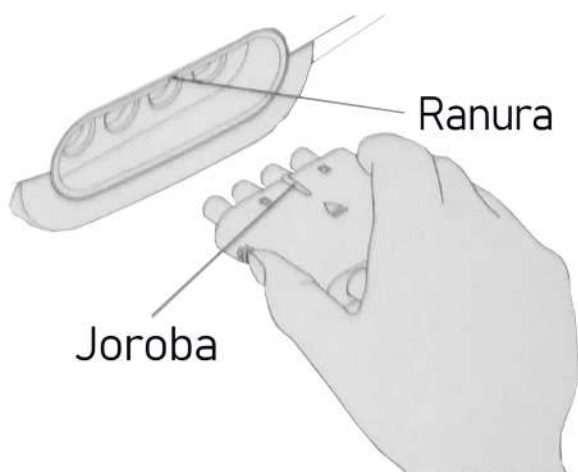
Si se siente incómodo cuando la presión es demasiado alta durante el uso, apague el interruptor de encendido y desconecte el tapón de la manguera del dispositivo; dejará de funcionar y liberará la presión en los accesorios conectados.

Utilice el dispositivo con ropa interior o informal para evitar el contacto directo con la piel, le hará sentir más cómodo.

En caso de emergencia, la presión dentro de la cámara se puede liberar rápidamente quitando manualmente el tapón de la manguera.

Configuración y uso

1. Coloque el dispositivo horizontalmente sobre un escritorio o plataforma.
2. Use el accesorio con el que desea realizar la terapia (pernera, faja abdominal o brazal).
3. Por favor, cierrre perfectamente la cremallera.
4. Inserte el tapón de la manguera en la toma de aire del dispositivo. Asegúrese que el enchufe esté alineado con la ranura de la toma de aire.



5. Enchufe el cable de CA, encienda el interruptor de alimentación y la luz del interruptor se mostrará normalmente.
6. Ajuste la presión correctamente girando el interruptor de presión en el sentido de las agujas del reloj según la condición y necesidades del usuario.
7. Configure la hora girando el interruptor giratorio de tiempo en el sentido de las agujas del reloj y el dispositivo comenzará a funcionar.
8. Durante el proceso de masaje, el tiempo contará hacia atrás según el tiempo configurado, cuando se termine dicho tiempo, el proceso de masaje finalizará y el dispositivo dejará de funcionar.
9. Si desea dejar de masajear, gire el interruptor en el sentido de las agujas del reloj hasta la posición "0" para desactivar el dispositivo.
10. Después de que termine el masaje y el accesorio haya quedado completamente desinflado, desconecte el cable de CA y apague el botón de encendido para apagar completamente la alimentación.

El proceso durante el modo de trabajo es el siguiente:

Las cuatro cámaras de aire se inflan y desinflan (presión + y presión -), secuencialmente y en sentido ascendente

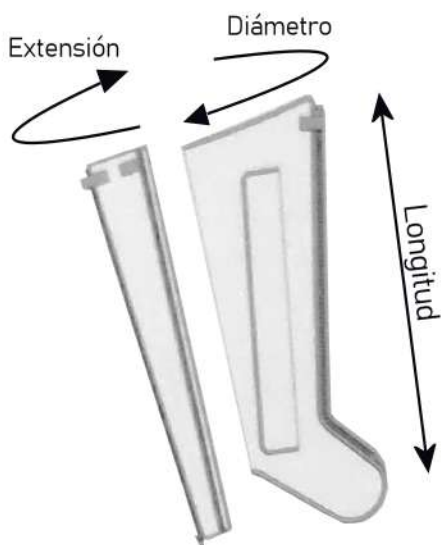


Cómo utilizar los accesorios



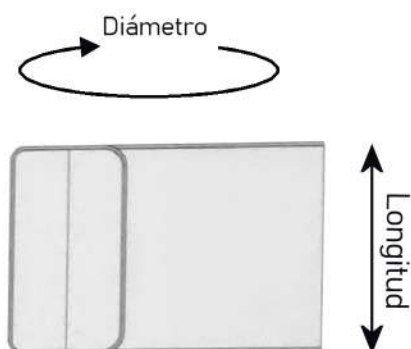
1. Utilizar el accesorio seleccionado para las diferentes patologías.
2. Conecte el accesorio con la tubería correspondiente y la toma de aire del dispositivo.
3. Asegúrese que el enchufe esté completamente insertado para evitar fugas de aire.

Medida perneras bioFIELD PRESSOTHERAPY ECONOMIC



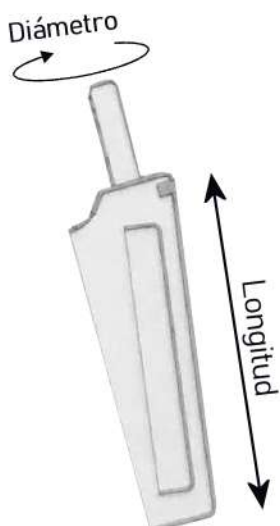
Tamaño	Longitud	Diámetro	Diámetro con extensión
XL	78cm	70cm	80cm

Medida faja abdominal bioFIELD PRESSOTHERAPY ECONOMIC



Tamaño	Longitud	Diámetro
XL	38cm	122cm

Tamaño brazal bioFIELD PRESSOTHERAPY ECONOMIC



Tamaño	Longitud	Diámetro
XL	78cm	55cm

Solución de problemas

Antes de llamar al servicio técnico.

1	Sin energía eléctrica	Error de conexión de alimentación	Compruebe que el enchufe esté correctamente insertado en la toma de corriente.
			Verifique el voltaje.
2	Encendido pero sin funcionamiento	Error de suministro de energía	Apague y encienda el dispositivo
3	Ruidoso durante el funcionamiento	Condición de configuración	¿Instalado horizontalmente?
			¿Hay algo puesto en el dispositivo?
4	No hay aire en la manguera	Error de conexión de manguera	¿Está la manguera correctamente insertada en el dispositivo?
		Manguera doblada	Asegúrese de que la manguera no tenga curvas pronunciadas ni pinzamientos
5	El accesorio infla en orden incorrecto	Condición de conexión	¿Está el enchufe correctamente insertado en la toma de aire?
6	inyección de aire débil	Daño a la manguera	¿Enchufe correctamente insertado en la toma de aire?
		Daños en la toma de corriente	
		Defectos en las partes internas	
7	Se enciende pero no funciona	Defectos en las partes internas	Contacta con el SAT de BioFamily Whatsapp: 692 27 60 15

Mantenimiento y servicio

Funcionamiento, transporte y almacenamiento

Condición de uso	Temperatura (°C)	10~40
	Humedad relativa (%)	30~75
	Presión atmosférica (kPa)	70~106
Condiciones de transporte y almacenamiento	Temperatura (°C)	-40~55
	Humedad relativa (%)	0~90
	Presión atmosférica (kPa)	70~106

Limpieza y mantenimiento

1. Cuando el usuario necesite reemplazar los accesorios, se recomienda utilizar los accesorios proporcionados por el fabricante.
2. Cuando el usuario necesite servicio postventa, se recomienda contactar con el servicio postventa de BioFamily para el mantenimiento y cuidado del producto.
3. El producto y los accesorios deben colocarse en un lugar fresco y seco, alejado de la humedad, el polvo, la luz solar y los rayos ultravioleta. Si no se utiliza durante mucho tiempo, guárdelo en su caja de embalaje original.
4. En el uso normal de este producto, sólo requiere limpieza y mantenimientos normales.
5. Al limpiar, se debe apagar la alimentación. Limpie la superficie del dispositivo y accesorios con una toalla limpia y jabón neutro.
6. No utilice productos químicos como aceite, benceno o gasolina para limpiar el dispositivo.

Depósito de basura



Este símbolo indica que este producto no debe eliminarse con otros residuos domésticos al final de su vida útil. El aparato usado debe ser devuelto a un punto de recogida oficial para el reciclaje de aparatos eléctricos y electrónicos. Para encontrar estos sistemas de recogida, póngase en contacto con las autoridades locales o con el distribuidor donde compró el producto. Cada hogar desempeña un papel importante en la recuperación y reciclaje de los aparatos viejos. La eliminación adecuada de los electrodomésticos usados ayuda a evitar posibles consecuencias negativas para el medio ambiente y la salud humana.

Este producto está sujeto a la directiva europea 2012/19/EU.

Características técnicas

- Peso dispositivo: 2,5 Kg.
- Dimensiones dispositivo: 210x210x140 mm.
- Fuente de alimentación: CA 220 V 50 Hz.
- Consumo: 50 W
- Ruido de trabajo: <50
- Rango de presión: 40-230 mmHg (8 niveles)
- Programas secuenciales
- Salida de presión 4 canales
- Temporizador: 30 minutos (5,10,15,20,25 y 30 min.)

Garantía

El equipo dispone de 3 años de garantía legal marcado por la UE, comenzando a partir de la fecha de entrega del dispositivo.

- Para hacer uso de la garantía, es obligatorio conservar la factura o el comprobante de entrega del pedido, ya que es la que justifica el inicio de la garantía ante cualquier desperfecto de fabricación que el equipo pudiera presentar.
- Queda excluida de la garantía los daños o desperfectos ocasionados por mal uso o manipulación por parte del cliente.
- La garantía se hace cargo de la reparación, sustitución de las piezas defectuosas y de la mano de obra por parte del Servicio Técnico Oficial (SAT).
- La garantía no cubre las piezas sometidas a desgaste natural y propio del uso, por falta de mantenimiento, golpes o uso inapropiado del producto.
- La garantía pierde su validez en el caso de mal uso y manipulación del producto o en aquellos casos de modificación o reparación por parte de personal ajeno al SAT oficial.
- Para cualquier reclamación en el periodo de garantía, acuda al Servicio de Asistencia Técnica de BioFamily escribiendo un whatsapp en el número 692 27 60 15. Es obligatorio presentar los documentos antes mencionados.

BIOFAMILY

BIOFAMILY DESCANSO Y HOGAR S.L. CIF B93605053
<https://www.biofamily.es>

